


# SPEUR MEE MET

# STUDIO



Karel

Pip en Karel spelen verstoppertje! Karel heeft zich verstopt en heeft allerlei raadsels voor Pip achtergelaten in het museum. Help jij Pip met zoeken? Als je alle raadsels hebt beantwoord ontstaat er een woord, dit is waar Karel zich heeft verstopt! Verzamel alle letters en vul deze in op de achterkant van dit blad.

**'Jeetje, wat veel kunstwerken zie ik hier! Waar moet ik beginnen? Laten we eerst tellen hoeveel kunstwerken er eigenlijk zijn in deze zaal.'**

4

**'Wat een mooie schilderijen hangen hier. Maar wat staat er eigenlijk op? Kun jij mij helpen?'**

Kijk naar de drie schilderijen op de lange wand. Wat zie jij in deze schilderijen terug? Kruis het juiste antwoord aan en vul de letter in bij cijfer 4 op de achterkant van dit blad.

Ik zie een....

- Hamer, voetbal, eend
- Ooievaar, slak, plant
- Vogel, hamer, haak
- Zaag, vierkant, hamer

**A  
G  
T  
W**



Loop door naar de volgende zaal. Doe je ogen dicht, draai 3x rond en sta stil. Doe je ogen open. Welk schilderij zie jij als eerste? Loop er naartoe en beantwoord de volgende vraag: welke kleuren zie je op dit schilderij? Omcirkel deze.

- |        |       |       |
|--------|-------|-------|
| Oranje | Blauw | Wit   |
| Rood   | Geel  | Grijs |
| Zwart  | Groen |       |

5

ZAAL 1:  
Harmen  
Brethouwer



Pip

1

Hoeveel kegels tel jij?



Hoeveel vierkante schilderijen tel jij?

Tel de getallen nu bij elkaar op. Hoeveel kunstwerken heb je geteld? Schrijf de letter bij nummer 1 op de achterkant van dit blad.

- 9 **R**
- 15 **P**
- 18 **K**
- 22 **U**

**WIST JE DAT...**


Deze kegels geluid kunnen maken? Dit mag je niet zelf doen. Vraag aan een suppoost in de zaal of zij dit kunnen laten horen! Waar doet het geluid je aan denken?

Ga door naar ZAAL 2: Jan Roeland

Er zijn hier ook schilderijen die met heel bijzonder materiaal zijn gemaakt: eierschalen. Kun jij deze vinden? Vul de ontbrekende letter van de titel in:

   roken White


2



3

Waar zijn deze kegels van gemaakt? Schrijf de letter bij nummer 3 op de achterkant van dit blad.

- Metaal **A**
- Glas **G**
- Hout **P**



De schilderijen van Jan Roeland zijn heel bijzonder. Hij schildert namelijk dieren en voorwerpen die je kent, maar niet zoals deze er in het echt uit zien. Hij maakt ze simpeler door allerlei vormen te gebruiken. Kun jij deze vormen in de schilderijen terugvinden? Omcirkel ze hier:



**'We zijn al weer een stukje dichter bij het antwoord waar Karel zich bevindt! Kom je snel mee naar de volgende zaal?'**

Loop de trap af naar beneden: In de rug van de zee

6

Ga op zoek naar het schilderij met fruit. Wat voor soort fruitboom is dit? Vul de letter in bij cijfer 7.


- Appelboom **R**
- Kersenboom **K**
- Bananenboom **V**
- Perenboom **R**

7

8

Ga op zoek naar de bewegende boomstammen. Hoeveel boomstammen tel je hier? Kun je vinden door wie dit werk gemaakt is? De derde letter van de naam vul je in bij cijfer 8 op de achterkant van dit blad.

**9** In deze zaal vind je allemaal kunstwerken die het landschap van Bergen laten zien. Welke van de werken die hier hangen/staan/liggen is jouw favoriet? Maak er hieronder een tekening van of schrijf op waarom dit werk jouw favoriet is.



*'Wat een leuke kunstwerken heb ik hier gezien, ze laten de plek zien waar ik woon. Lijkt dit ook op de plek waar jij woont?'*

Ga door naar de TUIN



**10** Pip wil zijn hazenvriendjes om hulp vragen bij het zoeken naar Karel. Zoek het hazenkunstwerk in de tuin. Welke kleur hebben de hazen? Vul de letter in op cijfer 10 bij het geheime woord.

- Blauw met wit **K**
- Bruin met vlekken **P**
- Zwart **C**

**11** Loop het bos in totdat je het beeld *Daphne in de wind* ziet van kunstenaar Iris le Rütte. Dit beeld is een combinatie van twee dingen. Welke twee? Kruis aan en vul de letter in bij cijfer 11:

- Mens en boom **E**
- Mens en hert **I**
- Hert en boom **O**

**12** Stel je voor: het beeld *Daphne in de wind* wordt vervangen door een nieuw beeld. Wat zou jij dan neerzetten? Jij bent de kunstenaar! Teken hier een nieuw beeld voor deze plek:




**13** Ontdek wie de kunstenaar van dit grote beeld is door deze rebus op te lossen. De eerste letter van de naam vul je in op cijfer 13 bij het geheime woord.

+

-P  
S=C




**14** Ga op zoek naar de schommel van Chiel Kuijl bij de vijver: ga eens lekker schommelen. Doe je ogen dicht en tel tot 10. Hoe voel je je nu? Teken een emoji die dit laat zien.



**15** Ga terug naar binnen en zoek de gouden haas op het bankje. Gevonden? Lees de tekst:

Yo, ik ben Haas. Ja ik heb die Karel de kraanvogel langs zien sluipen. Ik zag hem hier naast mij de tentoonstelling in gaan. Hij vertelde mij dat ik je de letter S van nummer 15 cadeau mocht geven. Succes!



Loop naar de tentoonstelling Jan Roeland – Bedrieglijk Eenvoudig in het oude gedeelte van het museum

Tijd voor het laatste raadsel! Ik zie, ik zie wat jij niet ziet en het is...

- Geel
- Klein
- Het leeft op het land én in het water

**16**

Ga op zoek naar het schilderij dat bij dit raadsel past. Wat zie jij erop staan? Schrijf het hier op:



Vul de omcirkelde letter in op nummer 16 bij het geheime woord.

*'Yes, nu weet ik waar Karel is! Let wel goed op, Karel heeft mij verteld dat hij er iets anders uit ziet dan normaal. Hij is namelijk vermomd...'*

**HET GEHEIME WOORD IS...**

15 4 1 **D** 16 8 10 3 **T** 11 13 16 11 7

**EXTRA**

Pip en Karel vinden het leuk als ze nog een keer verstoppertje kunnen spelen, maar dan met zo veel mogelijk dieren vriendjes. Maak een tekening in Studio C van een dieren vriendje die ook mee wil spelen.

